



ТЕРРИТОРИАЛЬНЫЙ ОРГАН
ФЕДЕРАЛЬНОЙ СЛУЖБЫ
ГОСУДАРСТВЕННОЙ СТАТИСТИКИ
ПО НОВГОРОДСКОЙ ОБЛАСТИ

О ФИНАНСОВОМ СОСТОЯНИИ ОРГАНИЗАЦИЙ

в 2023 году

По данным оперативной статистической отчетности

СОДЕРЖАНИЕ

Сальдированный финансовый результат	3
Удельный вес прибыльных и убыточных организаций	7
Кредиторская и дебиторская задолженность организаций	10
Активы организаций	19

1 Сальдированный финансовый
результат

САЛЬДИРОВАННЫЙ ФИНАНСОВЫЙ РЕЗУЛЬТАТ*

миллиардов рублей

НОВГОРОДСТАТ

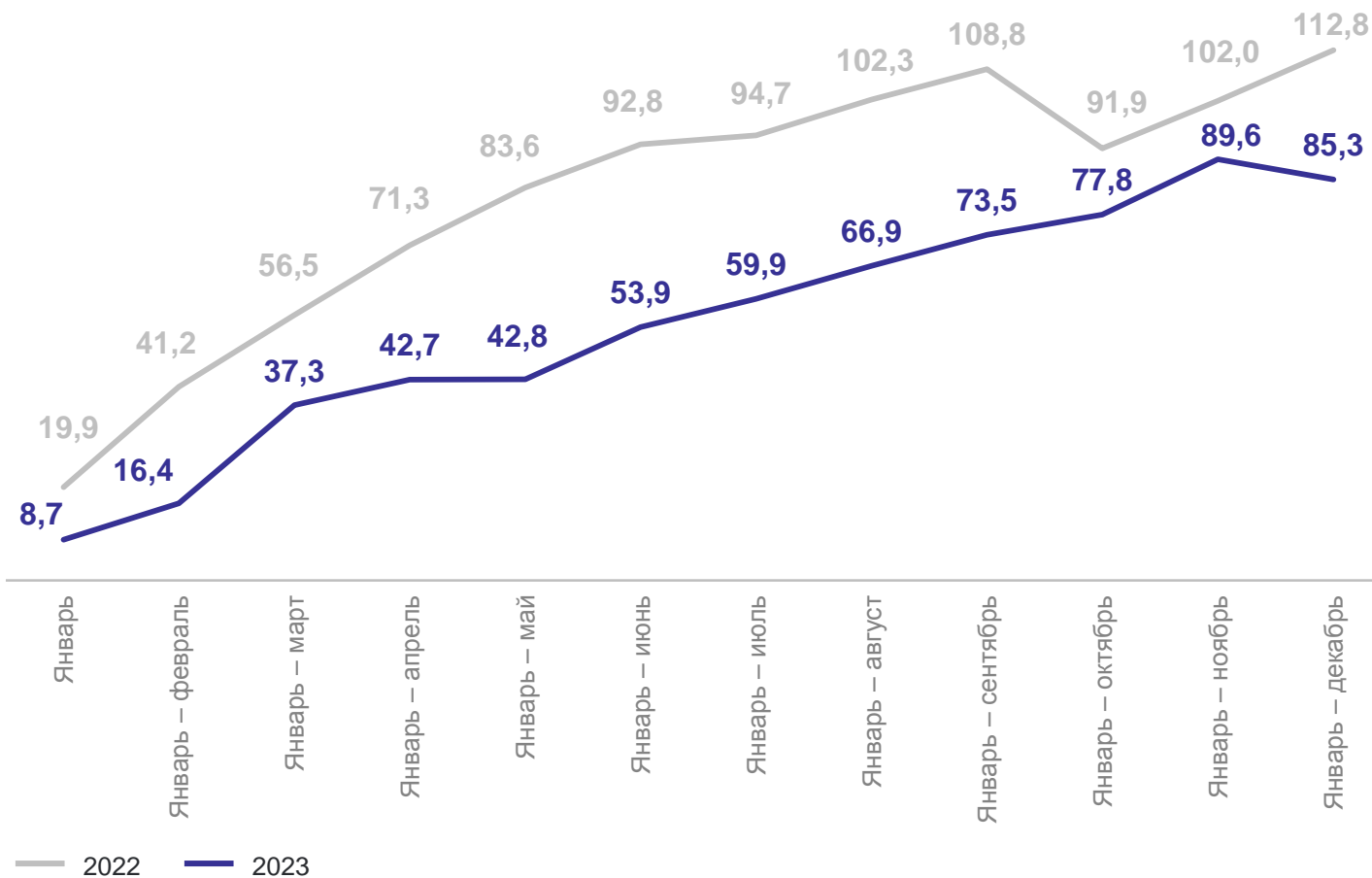
2023 год

85,3

Всего

34,7%

к 2022 году **



*Здесь и далее без субъектов малого предпринимательства, кредитных организаций, государственных (муниципальных) учреждений, некредитных финансовых организаций.

**По сопоставимому кругу организаций.

САЛЬДИРОВАННЫЙ ФИНАНСОВЫЙ РЕЗУЛЬТАТ ПО ОСНОВНЫМ ВИДАМ ЭКОНОМИЧЕСКОЙ ДЕЯТЕЛЬНОСТИ

2023 год; миллионов рублей

НОВГОРОДСТАТ

миллиардов рублей

85,3

Всего

57,7

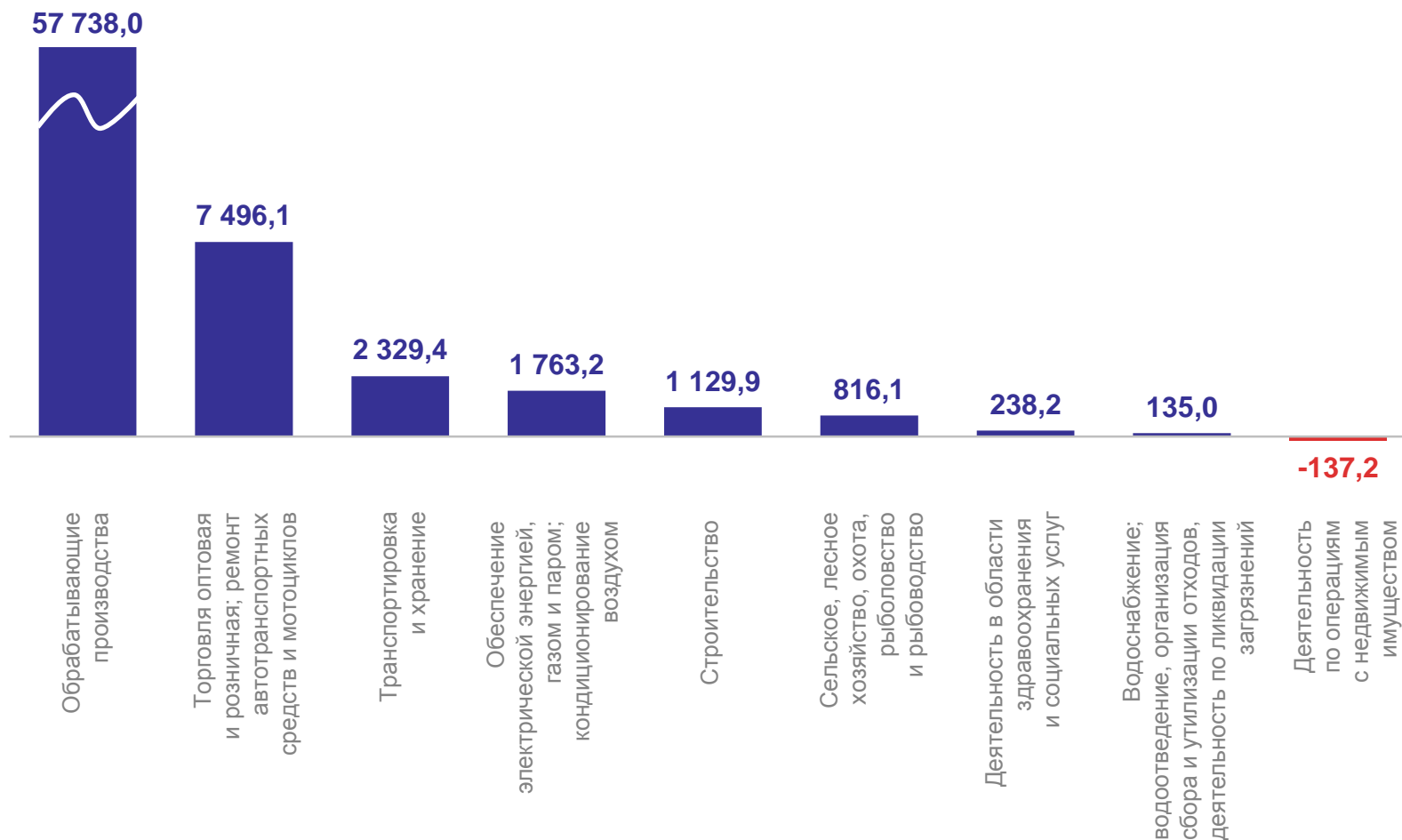
Обрабатывающие
производства

7,5

Торговля оптовая
и розничная; ремонт
автотранспортных
средств и мотоциклов

2,3

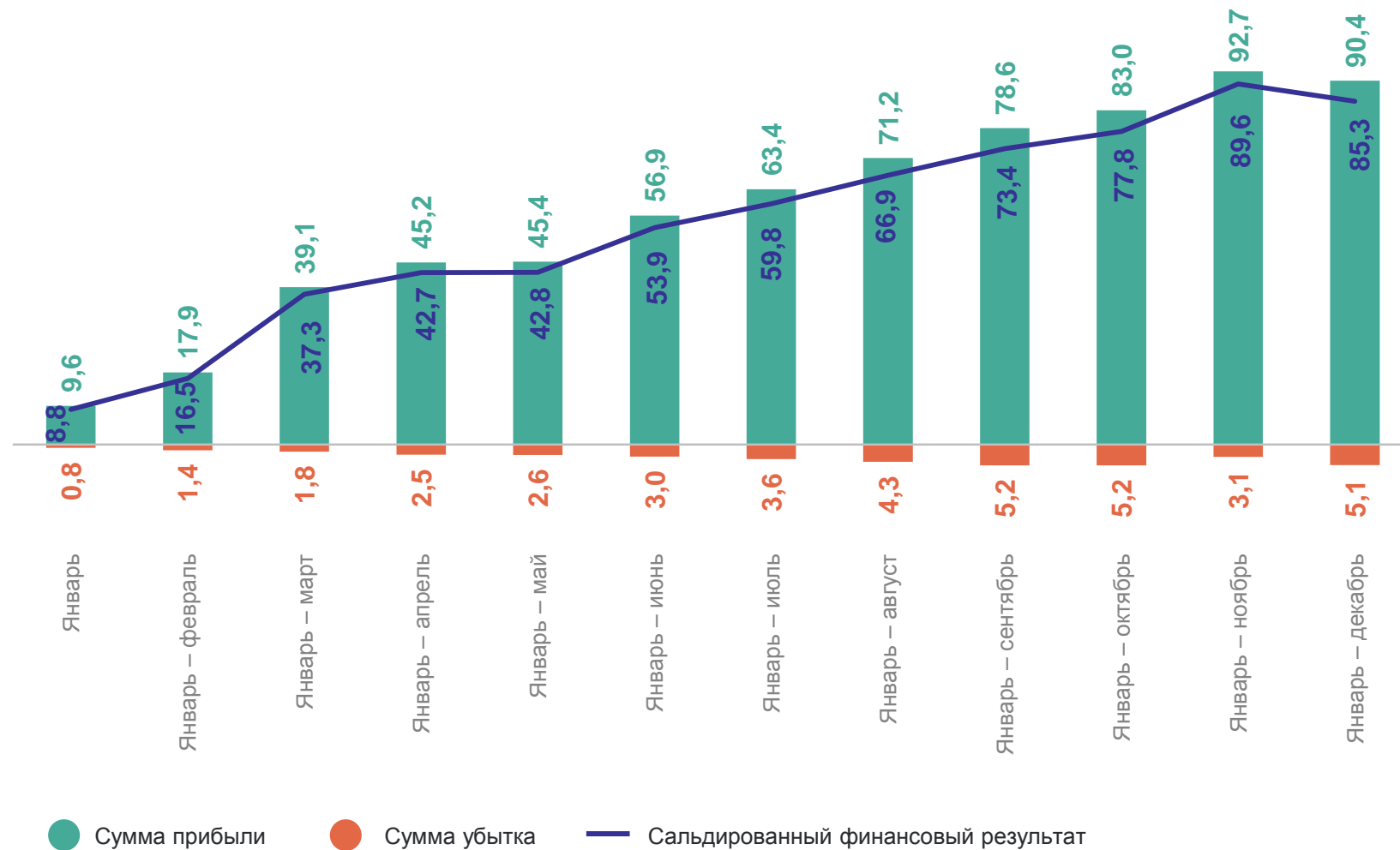
Транспортировка
и хранение



САЛЬДИРОВАННЫЙ ФИНАНСОВЫЙ РЕЗУЛЬТАТ

2023 год; миллиардов рублей

НОВГОРОДСТАТ



2 Удельный вес прибыльных и убыточных организаций

УДЕЛЬНЫЙ ВЕС ПРИБЫЛЬНЫХ И УБЫТОЧНЫХ ОРГАНИЗАЦИЙ НОВГОРОДСТАТ ПО ОСНОВНЫМ ВИДАМ ЭКОНОМИЧЕСКОЙ ДЕЯТЕЛЬНОСТИ

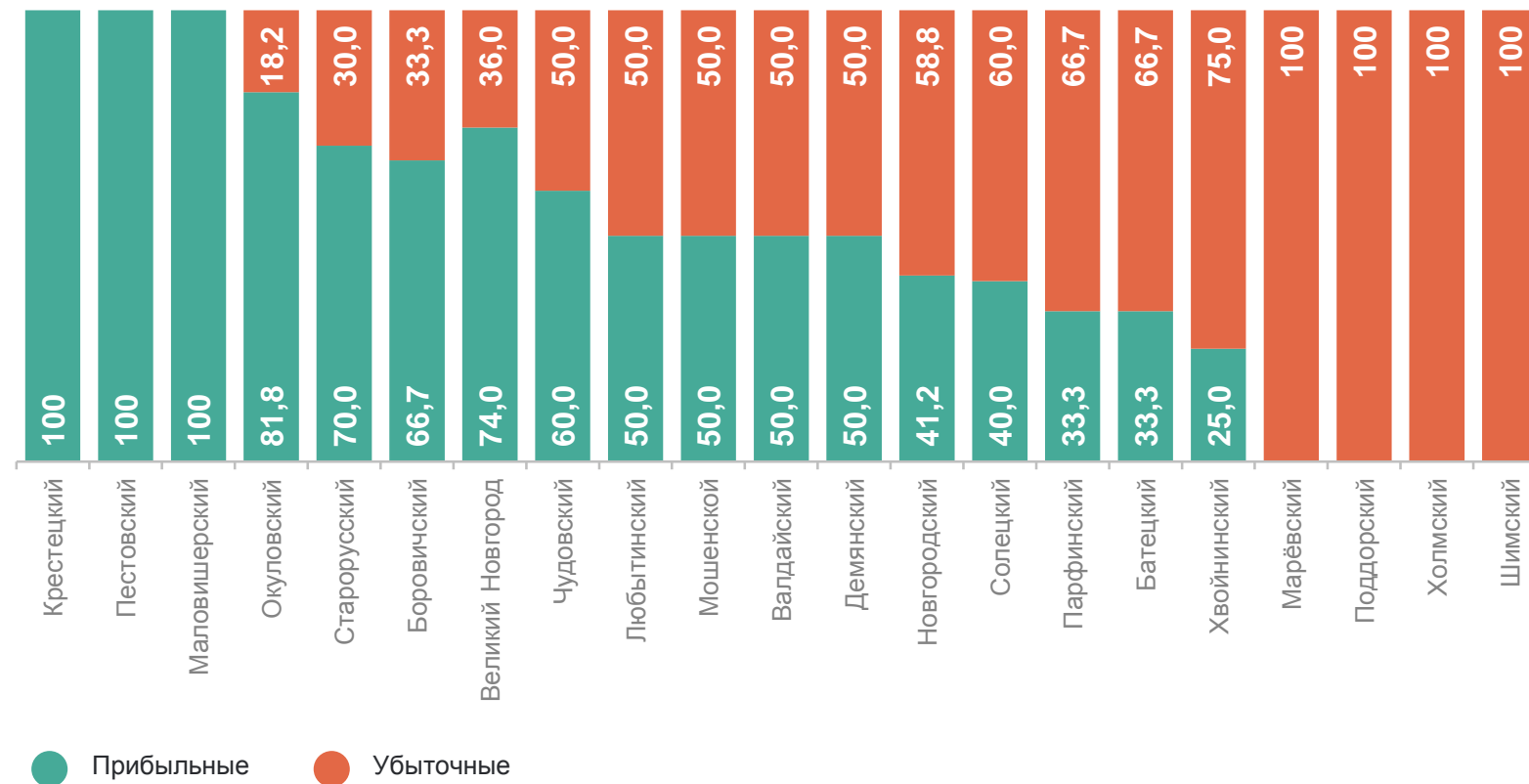
в процентах



УДЕЛЬНЫЙ ВЕС ПРИБЫЛЬНЫХ И УБЫТОЧНЫХ ОРГАНИЗАЦИЙ ПО МУНИЦИПАЛЬНЫМ ОБРАЗОВАНИЯМ*

2023 год; в процентах

НОВГОРОДСТАТ



*В Волотовском муниципальном округе крупные и средние организации отсутствуют.

3 Кредиторская и дебиторская задолженность организаций

КРЕДИТОРСКАЯ И ДЕБИТОРСКАЯ ЗАДОЛЖЕННОСТЬ ПО ОСНОВНЫМ ВИДАМ ЭКОНОМИЧЕСКОЙ ДЕЯТЕЛЬНОСТИ

НОВГОРОДСТАТ

на конец 2023 года; в % к общей задолженности

Кредиторская – **101,2** млрд руб.

Дебиторская – **117,3** млрд руб.



ТЕМПЫ РОСТА КРЕДИТОРСКОЙ ЗАДОЛЖЕННОСТИ

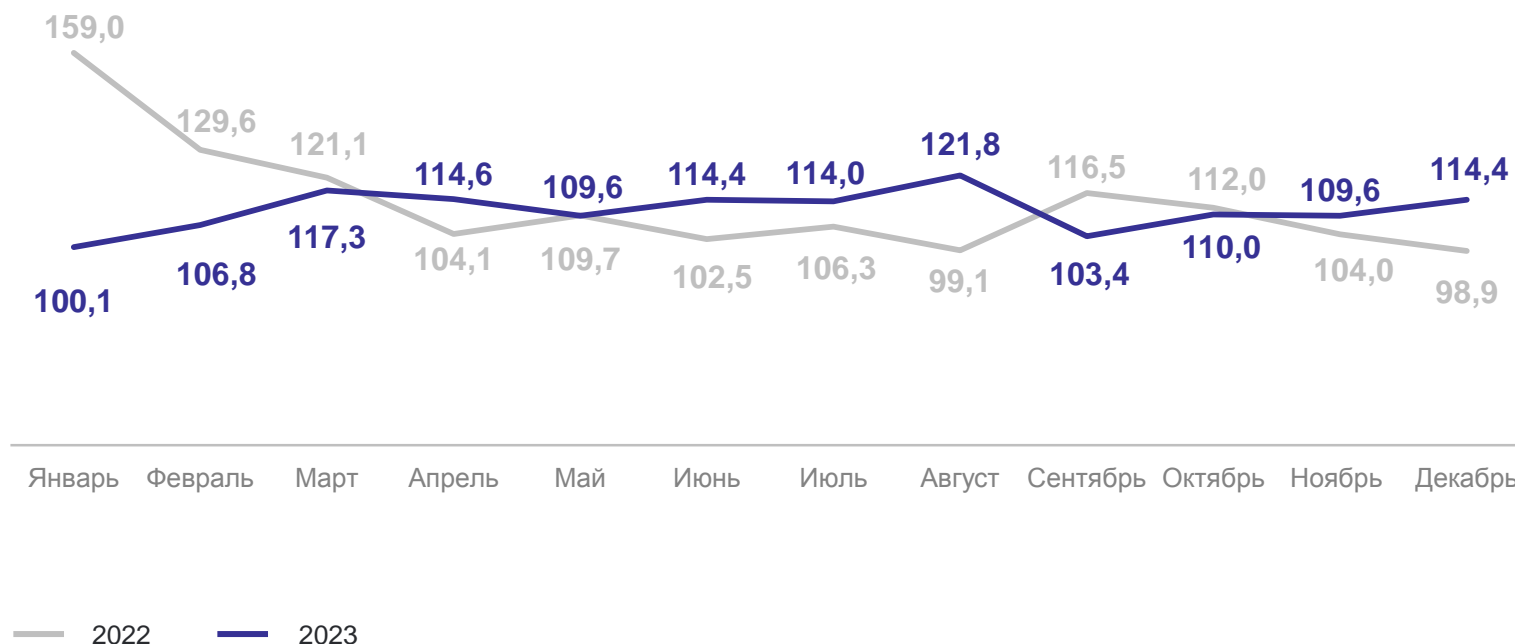
на конец месяца; в % к соответствующему месяцу предыдущего года

НОВГОРОДСТАТ

2023 год
на конец периода

101,2 млрд руб. **Всего**

114,4% к 2022 году



ТЕМПЫ РОСТА ДЕБИТОРСКОЙ ЗАДОЛЖЕННОСТИ

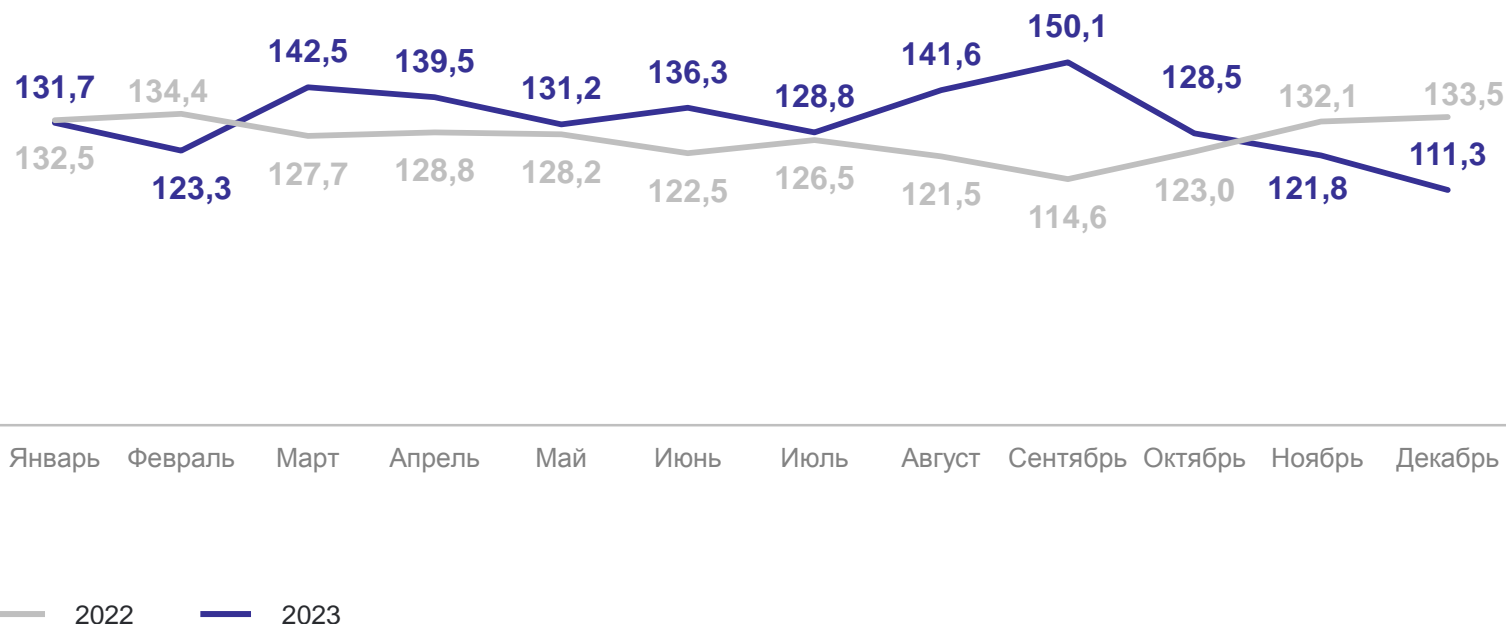
на конец месяца; в % к соответствующему месяцу предыдущего года

НОВГОРОДСТАТ

2023 год
на конец периода

117,3 млрд руб. **Всего**

111,3% к 2022 году



ПРЕВЫШЕНИЕ КРЕДИТОРСКОЙ ЗАДОЛЖЕННОСТИ НАД ДЕБИТОРСКОЙ

на конец месяца; миллиардов рублей

НОВГОРОДСТАТ

на конец 2023 года

101,2

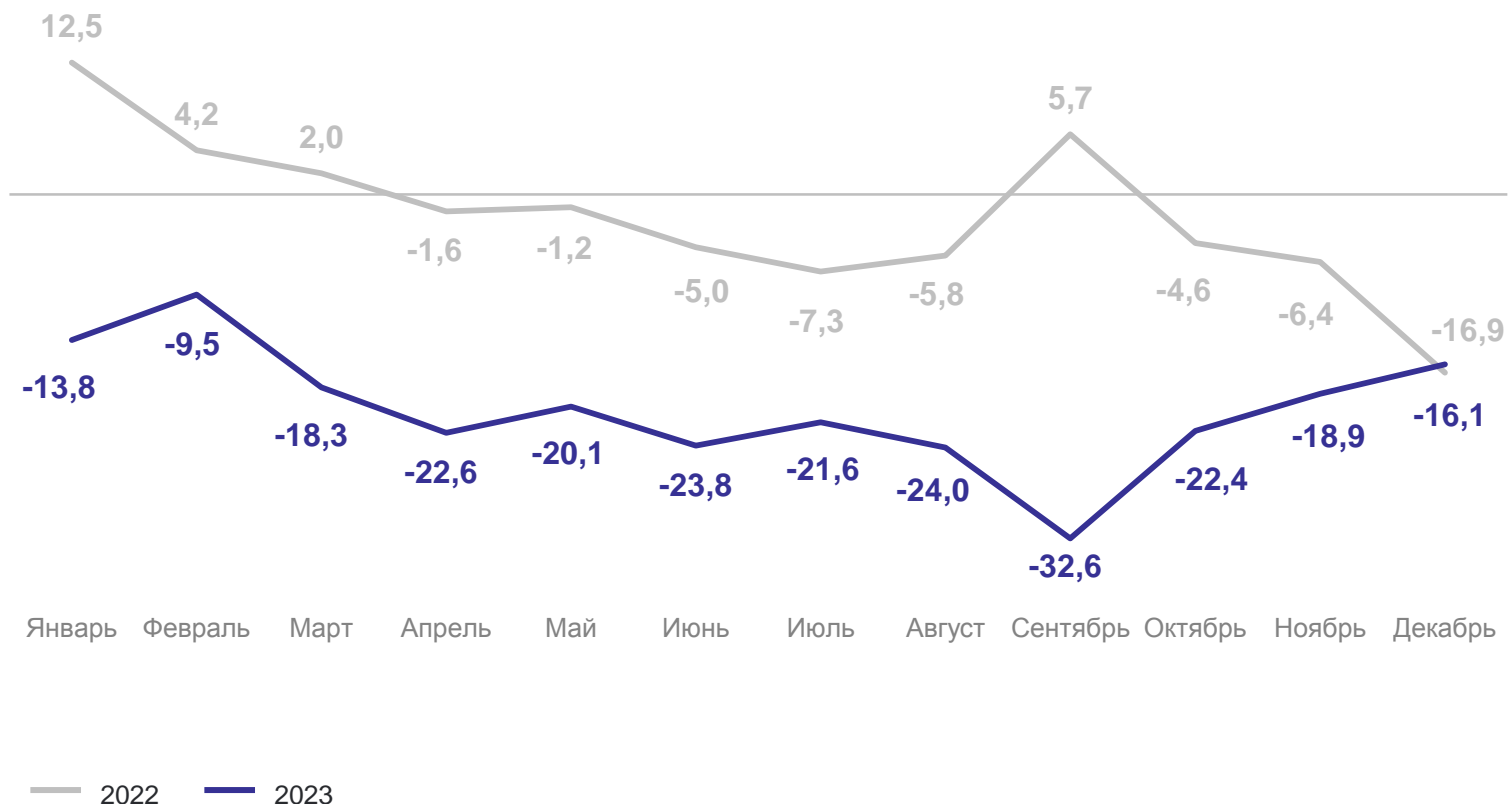
Кредиторская
задолженность

117,3

Дебиторская
задолженность

-16,1

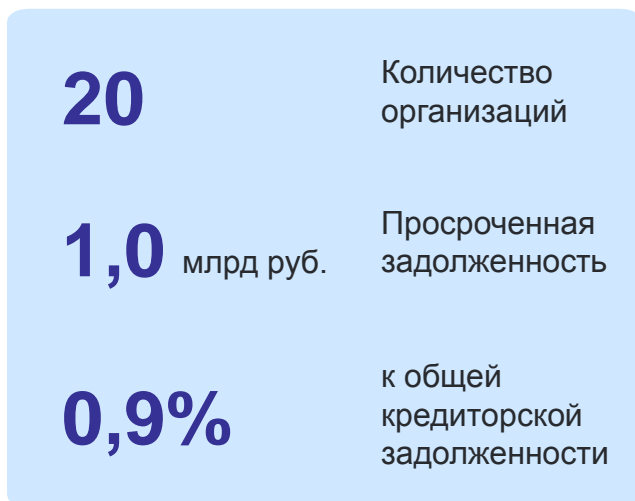
Превышение
кредиторской
задолженности
над дебиторской



ПРОСРОЧЕННАЯ КРЕДИТОРСКАЯ ЗАДОЛЖЕННОСТЬ

на конец 2023 года; в % к итогу

НОВГОРОДСТАТ



*Информация не публикуется в целях обеспечения конфиденциальности первичных статистических данных, полученных от организаций, в соответствии с Федеральным законом от 29.11.2007 г. № 282-ФЗ «Об официальном статистическом учете и системе государственной статистики в Российской Федерации» (п.5 ст.4, ч.1 ст.9).

ПРОСРОЧЕННАЯ ДЕБИТОРСКАЯ ЗАДОЛЖЕННОСТЬ

на конец 2023 года; в % к итогу

НОВГОРОДСТАТ

64

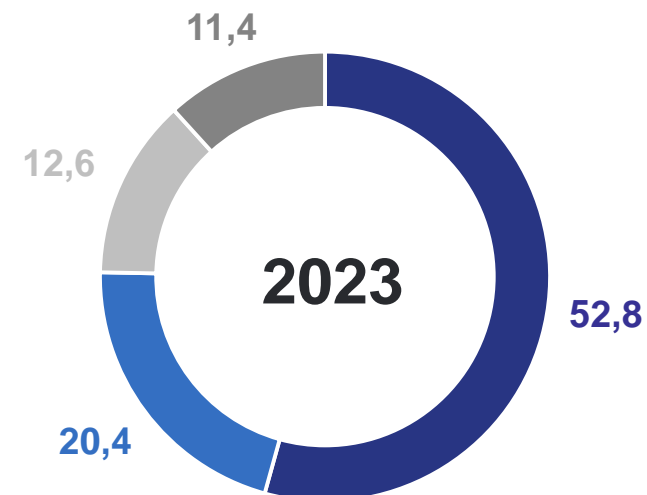
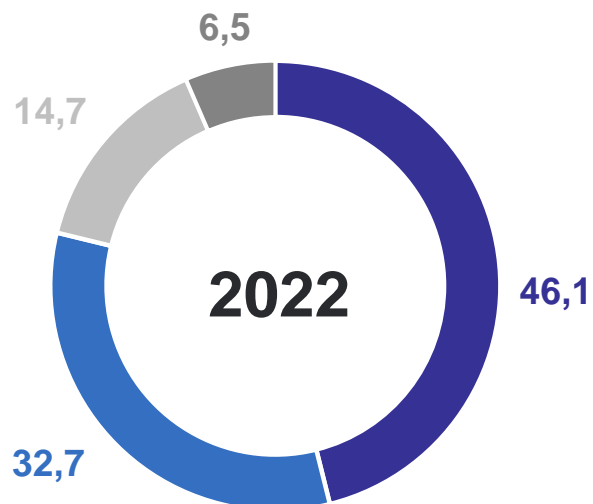
Количество организаций

3,8 млрд руб.

Просроченная задолженность

3,2%

к общей кредиторской задолженности



● Обработывающие производства

● Водоснабжение; водоотведение, организация сбора и утилизации отходов, деятельность по ликвидации загрязнений

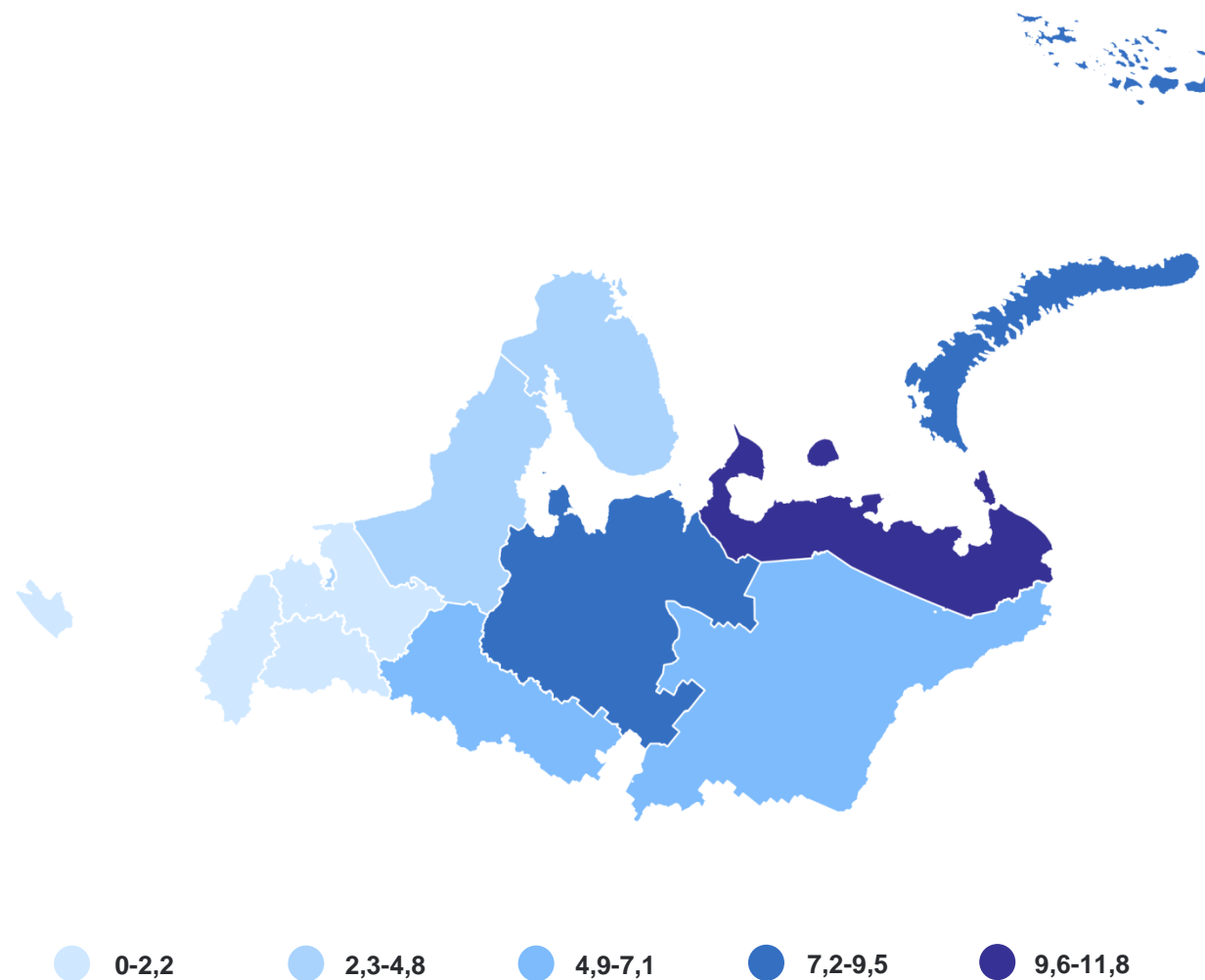
● Обеспечение электрической энергией, газом и паром; кондиционирование воздуха

● Прочие

ПРОСРОЧЕННАЯ КРЕДИТОРСКАЯ ЗАДОЛЖЕННОСТЬ

на конец 2023 года; в % к общей задолженности

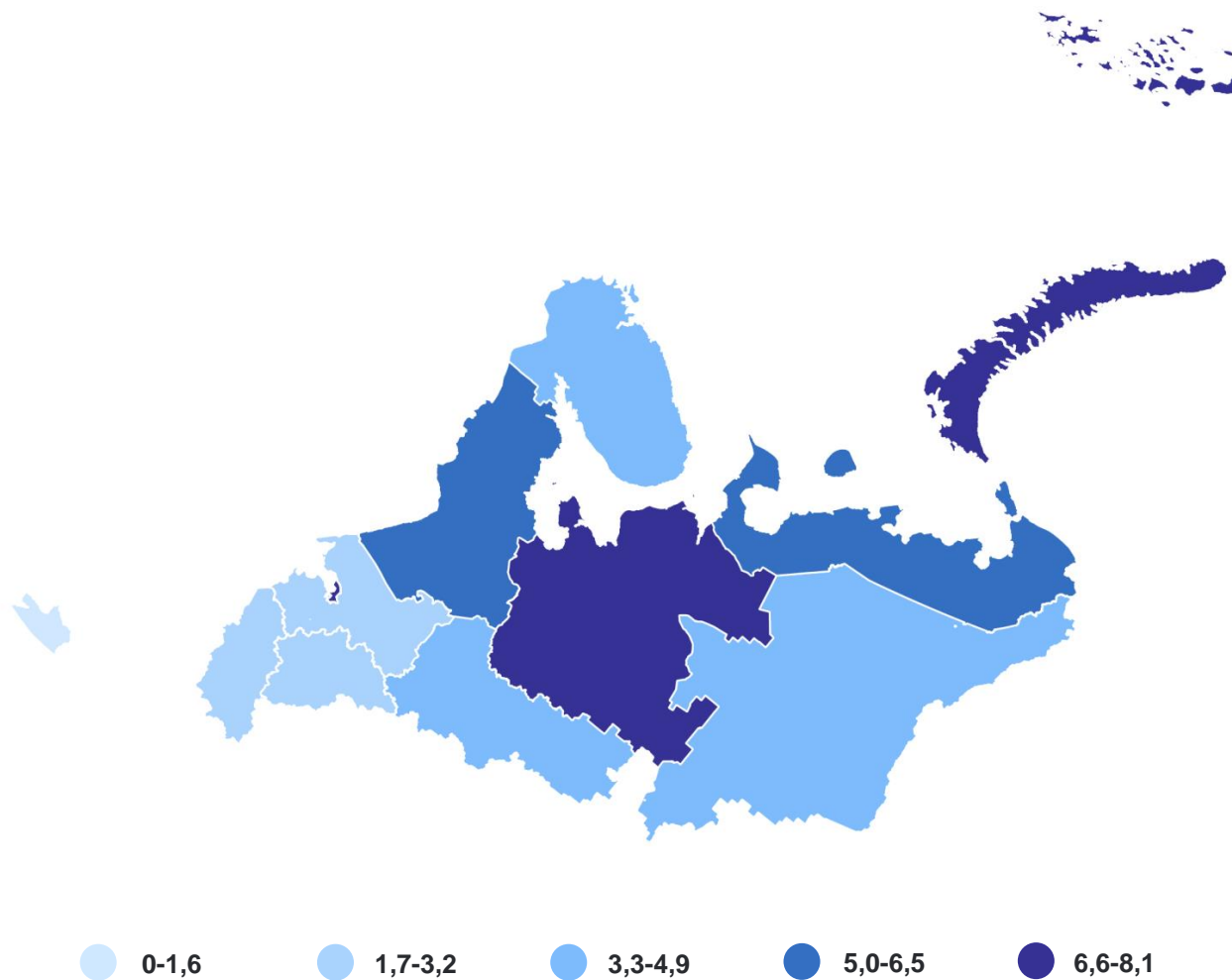
НОВГОРОДСТАТ



ПРОСРОЧЕННАЯ ДЕБИТОРСКАЯ ЗАДОЛЖЕННОСТЬ

на конец 2023 года; в % к общей задолженности

НОВГОРОДСТАТ

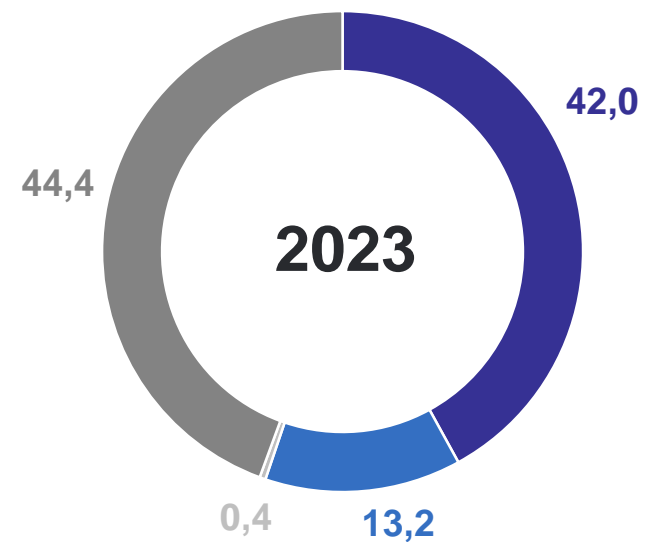
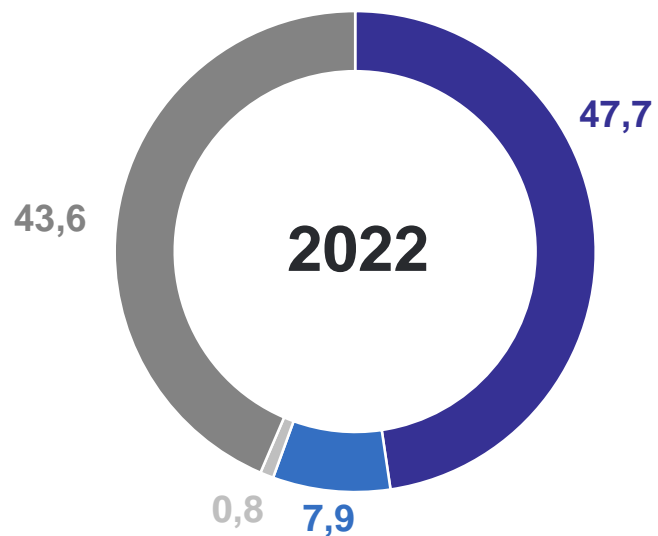


4 Активы организаций

СТРУКТУРА ВНЕОБОРОТНЫХ АКТИВОВ ОРГАНИЗАЦИЙ

В % к итогу

НОВГОРОДСТАТ

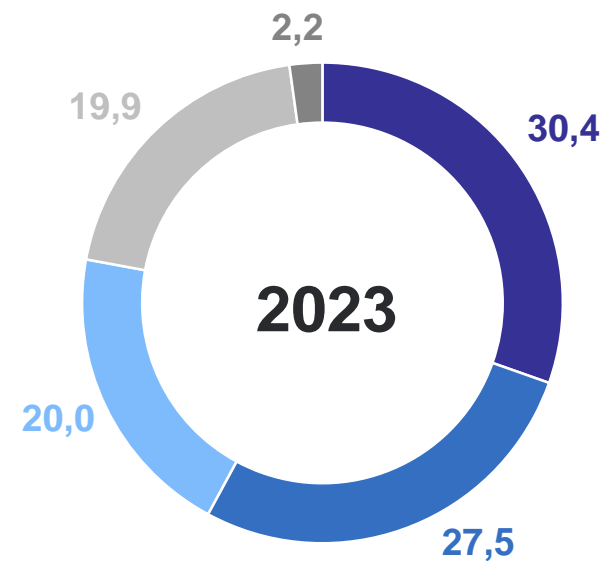
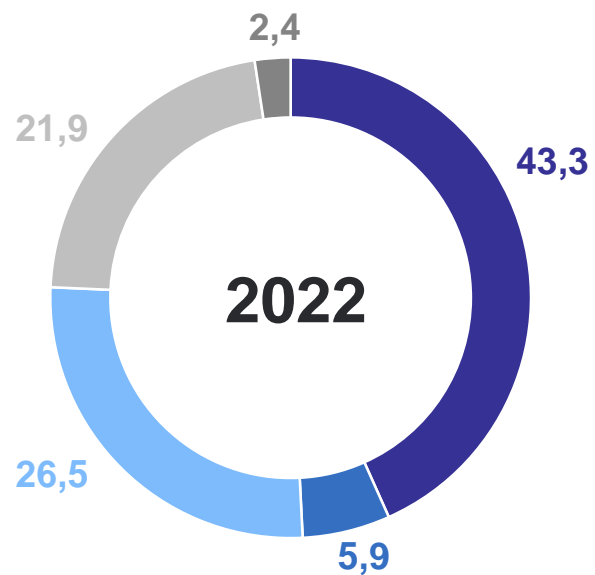


- Основные средства
- Нематериальные активы
- Незавершенные капитальные вложения
- Прочие внеоборотные активы

СТРУКТУРА ОБОРОТНЫХ АКТИВОВ ОРГАНИЗАЦИЙ

В % к итогу

НОВГОРОДСТАТ



- Дебиторская задолженность
- Запасы
- Прочие оборотные активы
- Краткосрочные финансовые вложения
- Денежные средства